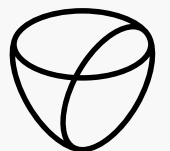




SKIVE

EINZIGARTIGE LICHTKONZEPTION
SETZT NEUE MASSSTÄBE



LTS

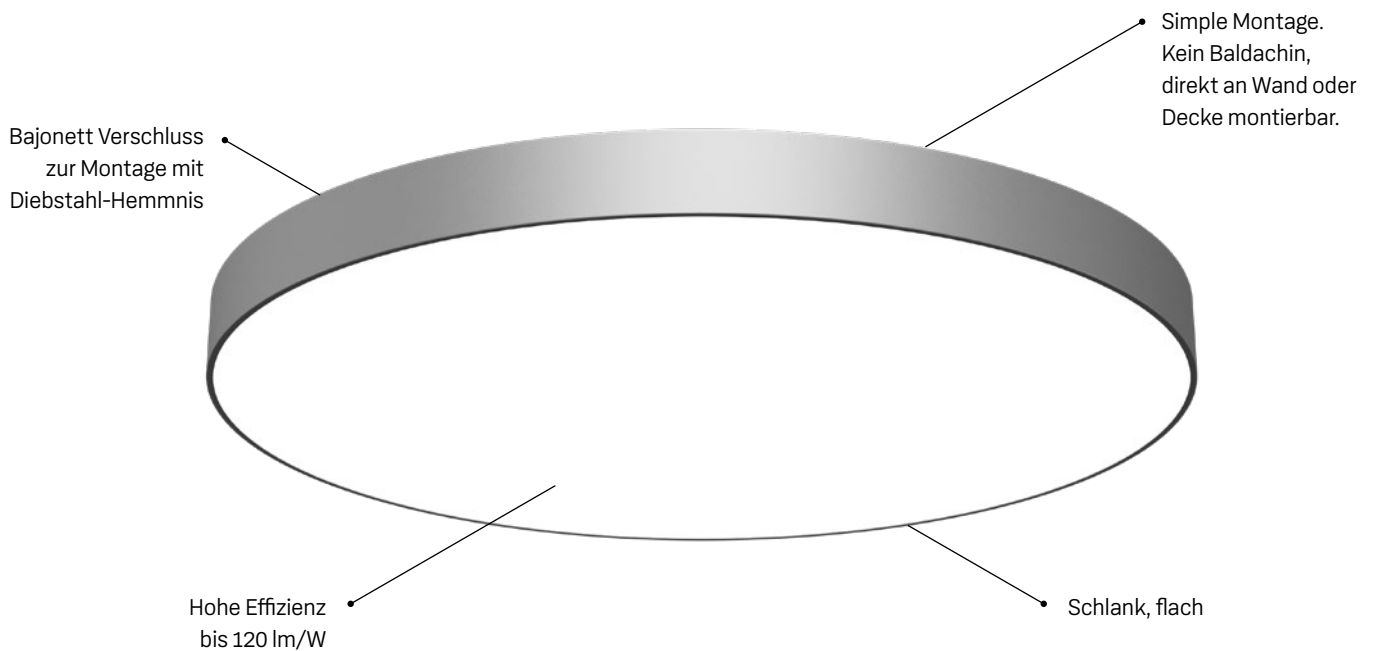
SKIVE PLUG & PLAY

SCHLANKES LICHT
EINFACHE MONTAGE

Die neue Leuchtenserie Skive von LTS ist schlank im Design und versprüht dadurch eine schwebende Leichtigkeit. Dank des filigranen Erscheinungsbilds lässt Skive sich in kommunikative Räumlichkeiten wie Empfangsbereiche in Hotellerie oder Büro sowie als optischer Hingucker in die Allgemeinbeleuchtung spielerisch integrieren. Mit ihren vier Größen kann Skive minimalistisch in modernes als auch zeitloses Design eingebettet werden und erzeugt zugleich einzigartige Lichtkonzeptionen. Dank der hohen Effizienz ist Skive somit ein Kraftpaket und wandelbares Leuchtenkonzept.



SKIVE ANBAU



SICHERES LICHT

SKIVE DECKEN- UND WANDVARIANTE

Unter dem Stichwort „sicheres Licht“ lässt sich Skive über ein ausgeklügeltes System zur Diebstahlhemmnis sichern. Skive wird montagefertig geliefert und lässt sich via Plug-and-Play System ohne einen Baldachin über einen Bajonettverschluss an Decke und Wand einfach anbringen und über eine seitlich platzierte Schraube fixieren.

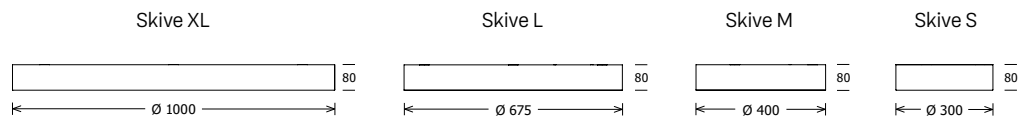


FARBEN

- schwarz
- weiß
- silber
- RAL auf Anfrage

	ANBAU XL	ANBAU L	ANBAU M	ANBAU S
GRÖSSE Ø (mm)	1000	675	400	300
SYSTEMLEISTUNG	max. 156,1 W	max. 70,2 W	max. 27,9 W	max. 17,8 W
LICHTSTROM BEI 4000 K	max. 18620 lm	max. 7750 lm	max. 2600 lm	max. 1440 lm
EFFIZIENZ BEI 4000 K	119,28 lm/W	110,39 lm/W	93,18 lm/W	80,89 lm/W
DALI	Standard	Standard	Standard	Standard
CRI	80	80	80	80
FARBTEMPERATUR	3000 K, 4000 K	3000 K, 4000 K	3000 K, 4000 K	3000 K, 4000 K

A+ A++



SKIVE ONLINE

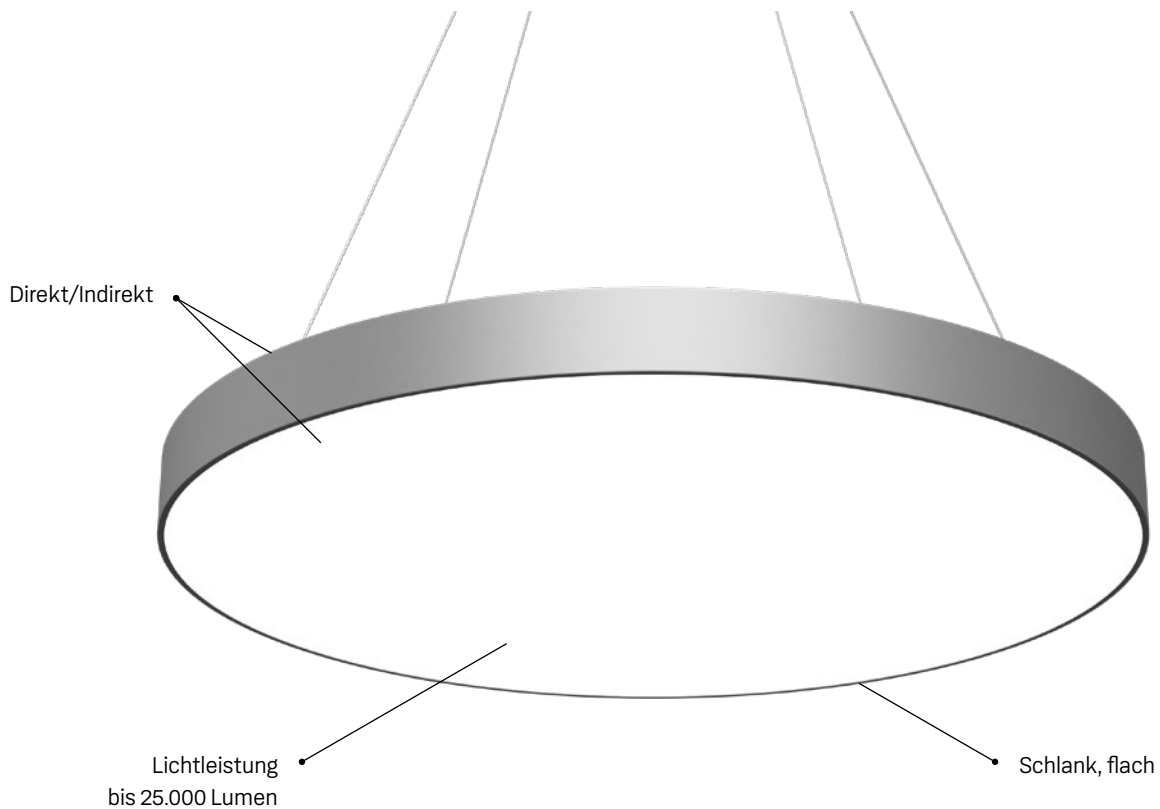


Alle Informationen finden Sie unter www.lts-light.com/skive

Sonderoptionen



SKIVE FLY



OPTIMALES LICHT IN JEDER HÖHE

SKIVE PENDEL-VARIANTE

Die flache Pendelleuchte Skive Fly bietet auch in hohen Räumlichkeiten eine absolut homogene Ausleuchtung. Skive Fly ist zudem mit seiner Direkt/Indirekt getrennt schaltbaren Beleuchtung individuell einsetz- und anpassbar.

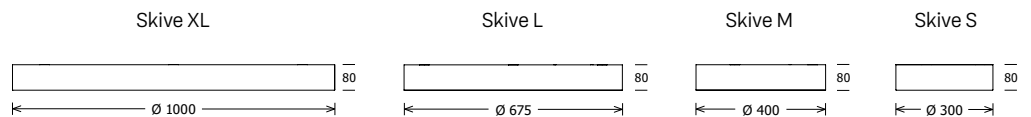


FARBEN

- schwarz
- weiß
- silber
- RAL auf Anfrage

	PENDEL XL	PENDEL L	PENDEL M	PENDEL S
GRÖSSE Ø (mm)	1000	675	400	300
SYSTEMLEISTUNG	max. 211,5 W	max. 99,9 W	max. 38,8 W	max. 25,3 W
LICHTSTROM BEI 4000 K	max. 25390 lm	max. 11340 lm	max. 3960 lm	max. 2250 lm
EFFIZIENZ BEI 4000 K	120,04 lm/W	113,51 lm/W	102,06 lm/W	88,93 lm/W
DALI	Standard	Standard	Standard	Standard
CRI	80	80	80	80
FARBTEMPERATUR	3000 K, 4000 K	3000 K, 4000 K	3000 K, 4000 K	3000 K, 4000 K

A+ A++

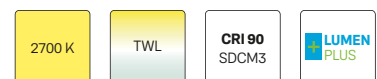


SKIVE ONLINE



Alle Informationen finden Sie unter www.lts-light.com/skive

Sonderoptionen





A Fagerhult Group Company

LTS Licht & Leuchten GmbH
Waldesch 24
88069 Tettngang
Germany

T +49 7542 9307-0
info@lts-light.com
lts-light.com